



vany  
**ideal line**



## materiály

## materiál akrylátových van

světově prověřená kvalita

Sanitární výrobky TEiKO jsou vyrobeny z akrylátového polymeru Lucite™. Polymer je dovážen z Velké Británie. Je jedním z nejtvrdějších termoplastů. Kvalita materiálu Lucite™ je špičková, což dokládají certifikáty národních norem:

- British Standard BS 7015/1989
- European Standard EN 253/1987
- American National Standard Institute Z.124

Akrylát Lucite™ má zajímavý estetický vzhled a vynikající izolační vlastnosti, je tvarově a barevně stálý, je odolný proti otěru.

Při drobném poškození lze povrch opravit. Povrch na dotek nechladí a je příjemný.

Sanitární technika vyrobená z akrylátů odolává dlouhodobému působení běžně používaných chemikálií v domácnosti a při předpokladu běžného užívání a namáhání poskytuje výrobce záruku 10 let.

Akrylát je polymetakrylát, dodáváný v litých deskách, které jsou ideálním materiálem pro výrobu van, sprchových vaniček, umývaadel a dalších koupelnových doplňků. Akrylátové výrobky se rychle prosadily na evropském i americkém trhu.

Akrylátové desky Lucite™ splňují mezinárodně uznávané normy kvality EN 263.

**Akrylátové vany** jsou vany vyráběny špičkovými technologiemi z kvalitních - umělých materiálů. Jako jeden z největších výrobců akrylátových van v České republice nabízíme rozsáhlé množství tvarů a velikostí, což je také jednou ze zásadních výhod, které hovoří právě pro akrylátové vany TEiKO.

Další výhodou pro akrylátové vany TEiKO je jejich montážní variabilita. Všechny vany umožňují montáž nezávisle na další práci obkladačů, a také proto není nutné akrylátové vany TEiKO vždy obezdívat, zazdívat a obkládat. Stačí jen použít dodávané krycí panely, montážní lišty a jiné doplňky usnadňující práci.

## Barevnost

Akrylátové výrobky vyrábíme v široké barevné škále:

Bílá



Bahama



Ägäis



Pergamon



Manhattan



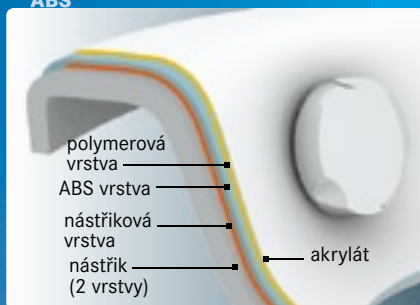
## porovnání materiálů

VANY TEiKO - ze 100 % Akrylátu



Naše vany se silnou vrstvou akrylátu bez kompromisů jsou mnohem odolnější.

ABS



U levných van používáný ABS materiál obsahuje akrylát jen jako tenkou vrstvu na běžném polystyrenu.

## druhy akrylátových van

Velké množství tvarových typů a velmi dobrá zpracovatelnost výrobních materiálů umožňují vytvářet téměř jakýkoliv tvar vany.

Díky tomu je nabídka akrylátových van TEiKO velmi široká. Vybrat si můžete od klasických hladkých tvarů van přes vany kruhové, oválné, polorohové, rohové, až po vany speciálně tvarované pro masážní systémy.

Vany se dále dělí podle vnitřního tvaru na vany symetrické či asymetrické, nebo podle využití pro zabudování na zápuštěné či volně stojící.

Jako zápuštěné lze použít prakticky všechny vany s výjimkou van koncipovaných jako volně stojící. Zabudování vany je ve své podstatě pouze využití rozdílného přístupu k montáži do koupelny. Vany lze instalovat do přidaného soklu nebo zapustit do podlahy. Při zapuštění vany do podlahy koupelny se jedná o technicky složitější způsob instalace.

## údržba akrylátových van

Akrylátové vany mají velmi příjemný a lesklý povrch, což značně ulehčuje jejich mytí a běžnou údržbu. Doporučujeme Vám naši vlastní sadu čistících prostředků.

Akrylátové vany mají vyšší nároky na usazení. Při nesprávném usazení může dojít k prohýbání a vzniku spárových trhlin, tento problém však eliminuje samonosná konstrukce. Při dodržení pravidel montáže (naleznete v montážním návodu u každého výrobku) se budete ze své akrylátové vany těšit dlouhou dobu. Akrylát je možné při drobném poškození opravit pomocí broušení a následně povrch vyleštit do téměř identického vzhledu.



# ideal line


## obdélníkové vany

Obdélníkové vany slouží jak k vestavbě do koutů, tak i např. podél stěn. Jejich instalace je možná dvěma způsoby - obezdívkou nebo použitím krycích panelů.



## rohové vany

Rohové vany slouží - jak sám název napovídá - k vestavbě do rohů. Jejich výhodou je větší vnitřní prostor. Některé typy rohových van jsou doplněny sedacím prostorem.



## oválné vany

Oválné vany jsou ideální k umístění do prostoru. Nevýhodou je prostorová náročnost.

Z kapitoly oválných van pak mírně vybočuje samostatně stojící vana Constanta.



**Klasik 120**  
str. 24



**Klasik 150**  
str. 24



**Klasik 160**  
str. 25



**Klasik 170**  
str. 25



**Klasik 180**  
str. 26



**Alea**  
str. 27



**Alea S**  
str. 27



**Atlanta**  
str. 28



**Bajkal**  
str. 28



**Panama L / P**  
str. 29



**Jáva**  
str. 30 - 31



**Asuán**  
str. 32



**Ibiza**  
str. 33



**Elba**  
str. 34



**Canaria**  
str. 35



**Mallorca**  
str. 36



**Tenerife**  
str. 37



**Madeira**  
str. 38




**Barbados**  
str. 39



**Orient**  
str. 40



**Etna**  
str. 41



**Malta**  
str. 42 - 43



**Palma**  
str. 44



**Bodam**  
str. 45



**Cejlon**  
str. 46 - 47



**Medea**  
str. 48 - 49



**Spinell**  
str. 50 - 51



**Island**  
str. 52



**Florida**  
str. 53



**Capri**  
str. 54



**Naxos / R**  
str. 55



**Samos**  
str. 56



**Kréta**  
str. 57



**Kassandra**  
str. 58



**Sumatra**  
str. 59



**Diamant**  
str. 60 - 61



**Tahiti**  
str. 62



**Korfu**  
str. 63



**Rhodos 185**  
str. 64



**Rhodos 195**  
str. 65



**Constanta**  
str. 66



**Malaga**  
str. 68



**Pireas**  
str. 69



**Borneo O**  
str. 70



**Borneo R**  
str. 71



**Odessa**  
str. 72



**Afrodité**  
str. 73

