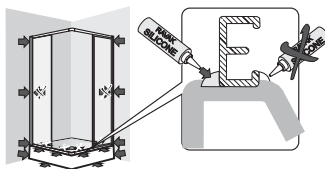
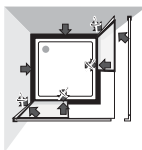


# SUPERNOVA

# APSS, PSS 75, 80, 90, 100



## FESTSTEHENDES SEITENTEIL

### Inhalt des Montagebeutels:

- |  |        |
|--|--------|
| 1. Feststehendes seitenteil                            | 1 Stk. |
| 2. Eckverbindungsprofil                                | 1 Stk. |
| 3. Selbstschneidende Schrauben $\varnothing$ 3,5/13 mm | 4 Stk. |
| 4. Deckel  | 4 Stk. |
| 5. Deckelunterlage                                     | 4 Stk. |

Die Montage des feststehenden Seitenteils ist in der Montageanleitung für einzelne Produkte beschreiben.

## FIXED WALL

### Contents of the assembly pack:

- |  |       |
|--|-------|
| 1. Fixed wall                                  | 1 pc  |
| 2. Angle connecting profile                    | 1 pc  |
| 3. Self-cutting screws $\varnothing$ 3,5/13 mm | 4 pcs |
| 4. Cover                                       | 4 pcs |
| 5. Coverwasher                                 | 4 pcs |

Information about assembly of the fixed wall is mentioned in Assembly instructions for the basic product.

## PEVNÁ STĚNA SPRCHOVÁ

### Obsah kompletu:

- |   |      |
|---|------|
| 1. Pevná stěna sprchová                     | 1 ks |
| 2. Rohový spojovací profil                  | 1 ks |
| 3. Samorezné šrouby $\varnothing$ 3,5/13 mm | 4 ks |
| 4. Krytka                                   | 4 ks |
| 5. Podložka krytky                          | 4 ks |

Pokyny pro montáž pevné stěny jsou uvedeny v montážním návodu pro jednotlivé základní výrobky.

## PANEL BOCZNY

### Zawartość kompletu:

- |  |       |
|--|-------|
| 1. Panel boczny                        | 1 szt |
| 2. Profil narożny                      | 1 szt |
| 3. Blachowkręt $\varnothing$ 3,5/13 mm | 4 szt |
| 4. Zaślepka                            | 4 szt |
| 5. Podkładka                           | 4 szt |

Informacje dotyczące montażu panela bocznego zostaną udzielone w Instrukcjach montażu wyrobu podstawowego.

## PEVNÁ STĚNA SPRCHOVÁ

### Montážny materiál:

- |  |      |
|--|------|
| 1. Pevná stěna sprchová                      | 1 ks |
| 2. Rohový spojovací profil                   | 1 ks |
| 3. Samorezné šroubky $\varnothing$ 3,5/13 mm | 4 ks |
| 4. Krytka                                    | 4 ks |
| 5. Podložka                                  | 4 ks |

Pokyny k montáži pevné stěny sú uvedené v montážnom návode k jednotlivým základným výrobkom.

## FIX ZUHANYFAL

### A szerelőcsomag tartalma:

- |  |      |
|--|------|
| 1. Fix zuhanyfal                         | 1 db |
| 2. Sarokcsatlakozó profil                | 1 db |
| 3. Önmetszős csavar $\varnothing$ 3,5/13 | 4 db |
| 4. Fedő                                  | 4 db |
| 5. Alátét                                | 4 db |

A fix fal összeszerelési útmutatója adva van az alaptermék szerelési útmutatójában.

## PANEL FIJO

### Contenido del completo:

- |                                 |       |
|---------------------------------|-------|
| 1. Panel fijo                   | 1 pza |
| 2. Perfil de conexión angular   | 1 pza |
| 3. Tornillos diámetro 3,5/13 mm | 4 pza |
| 4. Casquillo                    | 4 pza |
| 5. Arandela                     | 4 pza |

Las instrucciones para la instalación del panel fijo vienen indicadas en los manuales para los productos básicos.

## НЕПОДВИЖНАЯ СТЕНА ДУШЕВАЯ

### Содержание монтажного мешочка

- |   |      |
|---|------|
| 1. Самонарезающий вибрн диаметром в 3,5/13 мм | 1 шт |
| 2. Сверло диаметром $\varnothing$ 2,6 мм      | 1 шт |
| 3. Угловой соединительный профиль             | 4 шт |
| 4. Колпачок                                   | 4 шт |
| 5. Прокладка                                  | 4 шт |

Руководство по монтажу соответствующей неподвижной стены описано в «Руководстве по монтажу» (.../PSS + PSV) одинакого основного изделия.

## PERETELE FIX PENTRU CĂDIȚĂ DE DUȘ

### Conținutul kitului de montaj:

- |  |        |
|--|--------|
| 1. Perete fix  | 1 buc. |
| 2. Profil de fixare pe colț                          | 1 buc. |
| 3. Șuruburi autofiletante de $\varnothing$ 3,5/13 mm | 4 buc. |
| 4. Capac   | 4 buc. |
| 5. Șaibă   | 4 buc. |

Informațiile privind montarea peretelui fix sunt menționate în instrucțiunile de montaj ale fiecărui produs de bază.

## НЕПОДВИЖНА СТЕНА ЗА ДУШ

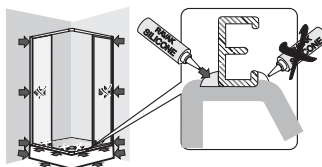
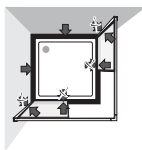
### Съдържание на комплекта:

- |  |       |
|--|-------|
| 1. Неподвижна стена за душ                   | 1 бр. |
| 2. Ъглов съединителен профил                 | 1 бр. |
| 3. Самопробивен винт $\varnothing$ 3,5/13 mm | 4 бр. |
| 4. капаче                                    | 4 бр. |
| 5. Шайба                                     | 4 бр. |

Напътствията за монтирането на неподвижната стена са въведени в упътването за монтаж към отделните основни продукти.

# SUPERNOVA

# APSV, PSV 70, 75, 80



## FESTSTEHENDES SEITENTEIL

### Inhalt des Montagebeutels:

- |  |        |
|--|--------|
| 1. Feststehendes seitenteil                            | 1 Stk. |
| 2. Eckverbindungsprofil                                | 1 Stk. |
| 3. Selbstschneidende Schrauben $\varnothing$ 3,5/13 mm | 4 Stk. |
| 4. Deckel  | 4 Stk. |
| 5. Deckelunterlage                                     | 4 Stk. |

Die Montage des feststehenden Seitenteils ist in der Montageanleitung für einzelne Produkte beschreiben.

## FIXED WALL

### Contents of the assembly pack:

- |  |       |
|--|-------|
| 1. Fixed wall                                  | 1 pc  |
| 2. Angle connecting profile                    | 1 pc  |
| 3. Self-cutting screws $\varnothing$ 3,5/13 mm | 4 pcs |
| 4. Cover                                       | 4 pcs |
| 5. Coverwasher                                 | 4 pcs |

Information about assembly of the fixed wall is mentioned in Assembly instructions for the basic product.

## PEVNÁ STĚNA VANOVÁ

### Obsah kompletu:

- |   |      |
|---|------|
| 1. Pevná stěna vanová                       | 1 ks |
| 2. Rohový spojovací profil                  | 1 ks |
| 3. Samorezné šrouby $\varnothing$ 3,5/13 mm | 4 ks |
| 4. Krytka                                   | 4 ks |
| 5. Podložka krytky                          | 4 ks |

Pokyny pro montáž pevné stěny jsou uvedeny v montážním návodu pro jednotlivé základní výrobky.

## PANEL BOCZNY

### Zawartość kompletu:

- |  |       |
|--|-------|
| 1. Panel boczny                        | 1 szt |
| 2. Profil narożny                      | 1 szt |
| 3. Blachowkręt $\varnothing$ 3,5/13 mm | 4 szt |
| 4. Zaślepka                            | 4 szt |
| 5. Podkładka                           | 4 szt |

Informacje dotyczące montażu panela bocznego zostaną udzielone w Instrukcjach montażu wyrobu podstawowego.

## PEVNÁ STĚNA VANOVÁ

### Montážny materiál:

- |  |      |
|--|------|
| 1. Pevná stěna vanová                        | 1 ks |
| 2. Rohový spojovací profil                   | 1 ks |
| 3. Samorezné skrutky $\varnothing$ 3,5/13 mm | 4 ks |
| 4. Krytka                                    | 4 ks |
| 5. Podložka                                  | 4 ks |

Pokyny k montáži pevnej steny sú uvedené v montážnom návode k jednotlivým základným výrobkom.

## FIX ZUHANYFAL

### A szerelőcsomag tartalma:

- |  |      |
|--|------|
| 1. Fix zuhanyfal                         | 1 db |
| 2. Sarokcsatlakozó profil                | 1 db |
| 3. Önmetszős csavar $\varnothing$ 3,5/13 | 4 db |
| 4. Fedő                                  | 4 db |
| 5. Alátét                                | 4 db |

A fix fal összeszerelési útmutatója adva van az alaptermék szerelési útmutatójában.

## PANEL FIJO

### Contenido del completo:

- |                                 |       |
|---------------------------------|-------|
| 1. Panel fijo                   | 1 pza |
| 2. Perfil de conexión angular   | 1 pza |
| 3. Tornillos diámetro 3,5/13 mm | 4 pza |
| 4. Casquillo                    | 4 pza |
| 5. Arandela                     | 4 pza |

Las instrucciones para la instalación del panel fijo vienen indicadas en los manuales para los productos básicos.

## НЕПОДВИЖНАЯ СТЕНА ВАННАЯ

### Содержание монтажного мешочка

- |   |      |
|---|------|
| 1. Самонарезающий вибрн диаметром в 3,5/13 мм | 1 шт |
| 2. Сверло диаметром $\varnothing$ 2,6 мм      | 1 шт |
| 3. Угловой соединительный профиль             | 4 шт |
| 4. Колпачок                                   | 4 шт |
| 5. Прокладка                                  | 4 шт |

Руководство по монтажу соответствующей неподвижной стены описано в «Руководстве по монтажу» (...PSS +

## PERETELE FIX PENTRU CADĂ

### Conținutul kitului de montaj:

- |  |        |
|--|--------|
| 1. Perete fix  | 1 buc. |
| 2. Profil de fixare pe colț                          | 1 buc. |
| 3. Șuruburi autofiletante de $\varnothing$ 3,5/13 mm | 4 buc. |
| 4. Capac   | 4 buc. |
| 5. Șaibă   | 4 buc. |

Informațiile privind montarea peretelui fix sunt menționate în instrucțiunile de montaj ale fiecărui produs de bază.

## НЕПОДВИЖНА СТЕНА ЗА ВАНА

### Съдържание на комплекта:

- |  |       |
|--|-------|
| 1. Неподвижна стена за вана                  | 1 бр. |
| 2. Ъглов съединителен профил                 | 1 бр. |
| 3. Самопробивен винт $\varnothing$ 3,5/13 mm | 4 бр. |
| 4. капаче                                    | 4 бр. |
| 5. Шайба                                     | 4 бр. |

Напътствията за монтирането на неподвижната стена са въведени в упътването за монтаж към отделните основни продукти.