

Těsnost: Jaká jsou kritéria?

Rozdíly v ochraně proti stříkající vodě závisí na:

- Druhu rámu
- Tvaru rámových profilů
- Druhu pantů
- Designu sprchové zástěny

Cena s tím nemá žádnou souvislost.

Snažíme se, aby všechny sprchové kouty byly optimálně těsné a odolné proti stříkající vodě.

Naši vývojoví pracovníci se ale spolu s instalatéry snaží neustále dosahovat dalších zlepšení. Přesto existuje možnost, že po profilech a pantech dveří mohou zevně stékat jednotlivé kapky.

Při rozhodování pro určitý typ sprchového koutu byste měli vzít v úvahu popsané rozdíly v ochraně proti stříkající vodě.

Při individuálním rozhodování pro výrobek z našeho rozsáhlého výrobního programu je nutné brát v úvahu též nároky na funkčnost nebo optickou výjimečnost.

Úroveň těsnosti jednotlivých typových řad:

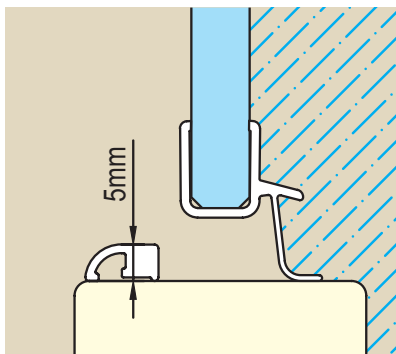
Úroveň těsnosti	Typové řady
☺	Pur, Pur Light S, Pur Light
☺☺	SWING-Line, SWING-Line F, Mobility
☺☺☺	TOP-Line, JAZZ-Line, ECO-Line
☺	Fun, Modulo, Salsa (walk-in zástěny)

Sprchové a vanové zástěny **SanSwiss** splňují normu **EN 14428:2008+A1** a všechny kvalitativní požadavky s tím spojené, včetně těsnosti. Dle této normy se testuje také zadržování vody:

Zkouška A: Stříká se po dobu 1 min po šířce a výšce všech dveří/panelu (panelů) sprchové zástěny v úhlu 90° k jejich povrchu ze vzdálenosti 300 mm za použití zkušební sprchové růžice. Stříkání se omezí na plochu do 300 mm pod horním okrajem dveří/panelu (panelů) a 300 mm nad spodním okrajem dveří/panelu (panelů).

Zkouška B: Zkušební sprchová růžice se namontuje ve výšce 1900 mm ve vzdálenosti 300 mm od středu dveřního otvoru.

Sprchová růžice se nasměruje vertikálně směrem dolů při zavřených dveřích a podlaha místa sprchování se ostříkuje po dobu 3 min.

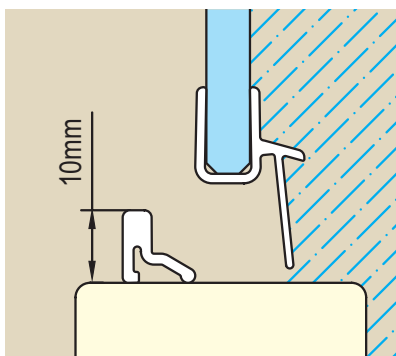


Těsnost



BEZRÁMOVÉ ZÁSTĚNY

- Splňují nejvyšší optické nároky, v prostoru dveří však nemohou být absolutně těsné.
- Při intenzivním sprchování může ven vytéci malé množství vody.
- 5 mm prahová lišta zlepšuje těsnost.

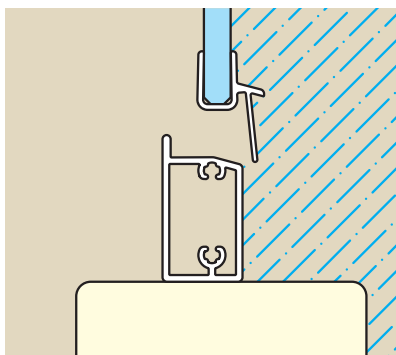


Těsnost



ČÁSTEČNĚ RÁMOVÉ ZÁSTĚNY S PRAHOVOU LIŠTOU

- Poskytují dobrou ochranu proti stříkající vodě.
- Při intenzivním sprchování může ven vytéci malé množství vody.
- 10 mm prahová lišta zlepšuje těsnost.



Těsnost



RÁMOVÉ ZÁSTĚNY

- Poskytují velmi dobrou ochranu proti stříkající vodě i při velkém zatížení.
- Z hlediska funkčnosti nutná malá mezera u křídlových dveří nemůže vyloučit malý únik vody.