
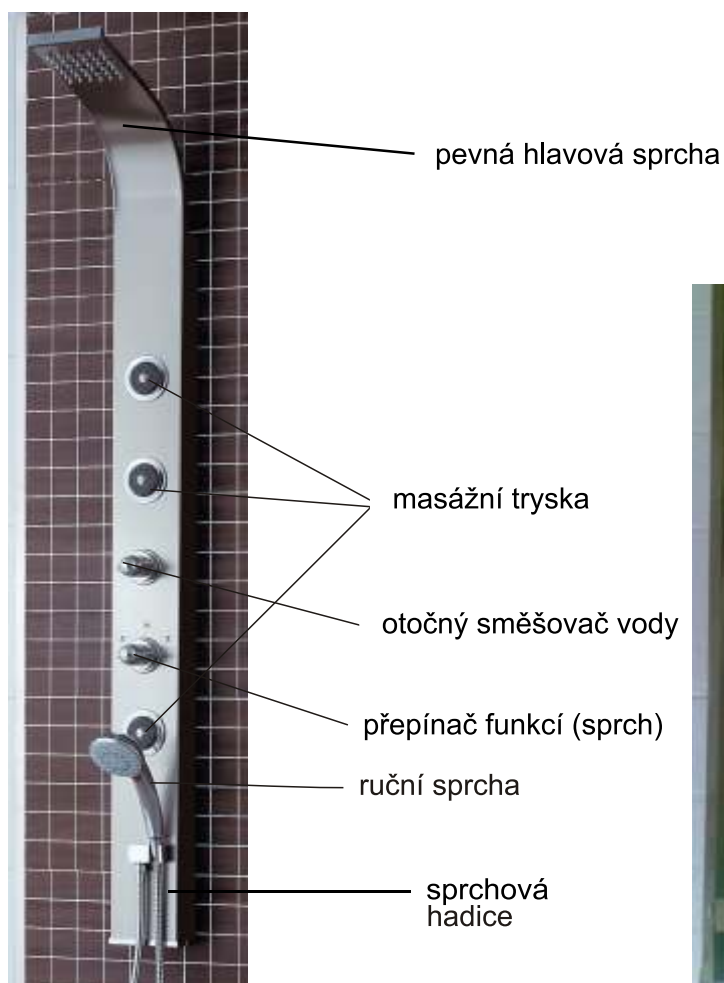


NÁVOD NA POUŽITÍ SPRCHOVÉHO PANELU – Lugu ROZMĚR 12,5 x 153 cm



OTOČNÝ SMĚŠOVAČ VODY

Otočením páky na pravou nebo levou stranu použijete teplou nebo studenou vodu.

PŘEPÍNAČ FUNKCÍ

Obsahuje čtyři uzavřené polohy. Přepínačem lze otáčet o 360° směrem doleva i doprava.

- uzavření vody
- ruční sprcha
- masážní trysky
- pevná hlavová sprcha

1. Stavební připravenost

Pro Vaši bezpečnost a pohodlí doporučujeme sprchový kout min. šířky 90 cm a tak vysoký, aby bylo možné hlavici pevné hlavové sprchy umístit alespoň 2 m nad vaničkou. Minimální výška místnosti musí být 240 cm. Panel Lugu se instaluje do již vybaveného prostoru, tj. veškeré instalace (přívod vody, obklady, zabudování sprchového koutu) musejí být finálně připraveny. **Panel Lugu je určen pro montáž na rovnou stěnu.** Vývody vody umístěte max. ve vzdálenosti 50 mm od sebe, nebo vývody je možno provést nad sebou. **V obou případech vývod cca. 100 cm nad čistou podlahou, nebo do výšky vzhledem k Vaší tělesné výšce.** Vývody musí být provedeny s vnějším 1/2" závitem. Tlak v řadu se musí pohybovat mezi 0,2 až 0,5 MPa a teplota v přívodu teplé vody nesmí přesáhnout 60°C. Tlak by měl být v případě studené i teplé vody vyrovnaný, rozdíl nesmí přesáhnout 0,1 MPa.

!!! Je-li tlak v řadu nižší, účinek masáže je nedostatečný. Při vyšším tlaku než 0,5 MPa může dojít k nesprávné funkci systému, tlak je nutno snížit pomocí regulátoru tlaku. Je-li teplota v řadu teplé vody vyšší než 60°C, může dojít k trvalému poškození baterie panelu !!!

2. Úprava vody - HTP panely

Každý materiál ve styku s vodou je jí současně ovlivňován a to dle jejího složení a obsahu látek v ní rozpustných či přítomných. Voda s vyšším obsahem soli, vápníku a hořčíku po zahřátí na 60 °C způsobuje ve větší míře vznik usazenin a inkrustaci ve formě vodního kamene. Jde o nevratný jev, který má za následek zhoršení funkčnosti celého zařízení a podstatné snížení účinnosti.

Kvalita vody musí splňovat podmínky ČSN 83 0818 „Jakost teplé užitkové vody“ a ČSN 75 7111 „Pitná voda“. Před zřízením přívodního potrubí studené vody je nutno zapojit mechanický samočisticí filtr.

Před připojením panelu k řadu je nezbytné opatřit vývody vody sadou jemných sítěk, aby se nečistoty z řadu nedostaly do baterim masážního panelu. Mohlo by dojít k jeho poškození systému.

Rozbor kvality vody je proto třeba provést před instalací zařízení. Problematika úpravy vody je záležitostí odborně specializovaných firem, které zaručí správný návrh a dodávku zařízení, dle provedeného rozboru vody.

Mechanická filtrace vody:

- touto ochranou jsou podmíněny veškeré záruční podmínky hydroterapeutických zařízení, dodávaných firmou HOPA CZ, s.r.o. !!!!

Pomocí samočisticích filtrů je třeba z vody odstranit nerozpuštěné suspendované částice, jako např. zákal, rez, uvolněné potrubní nánosy apod.

Tyto nečistoty zanášejí veškeré perlátory a sítky, způsobují poruchy myček a praček, kapání z kohoutků, nefunkčnost termostatických kartuší, podtékání splachovadel, zanášení potrubí, bojlerů apod.

Samočisticí filtry lze rozdělit do tří skupin :

- a) manuální**
- b) poloautomatické**
- c) automatické.**

Instalace masážních panelů

Montáž sprchového masážního panelu doporučujeme provádět ve spolupráci se stavební či instalátorskou firmou dle návodu.

Před vlastní montáží panelu je třeba vypustit z rozvodů znečištěnou vodu a usazeniny, aby se zabránilo usazení vodního kamene či jiných nečistot na sítkách a následných poruchách míchací baterie panelu.

K panelu jsou přibaleny dvě flexibilní hadice v délce 40 cm. Tyto hadice provizorně napojíme na přívod teplé a studené vody a na panel.

Poté si ověříme, zda můžeme panel umístit na předem určené místo, flexihadice odpojíme a vyvrtáme otvory pro upevňovací plíšky. Plíšky uchytíme pomocí hmoždinek.

Připojíme opět flexihadice s použitím těsnění. Nesmíme zapomenout na sítky k zachycení nečistot (nejsou součástí balení).

Panel můžeme nyní zavěsit. K panelu připojíme sprchovou hadici a ruční sprchou. Opět nesmíme zapomenout na přiložené těsnění. Dříve, než zavěsíme panel ke zdi, vyzkoušíme jej v činnosti a zkontrolujeme všechny spoje těsnění.

ČIŠTĚNÍ A ÚDRŽBA

Masážní panely udržujte stejným způsobem jako akrylátové sanitární zařízení.

Čištění povrchu provádějte pouze tekutými prostředky pro čištění sanitárních výrobků a to měkkou houbou, nebo hadříkem alespoň 1x týdně.

Dvakrát do měsíce proveďte vyčištění masážních trysek zatlačením prstem na čochky trysek.

Vyvarujte se

Používání prostředků k čištění povrchu, které obsahují pevné částice. Zabraňte, aby povrch výrobku přišel do styku s koncentrovanými kyselinami, louhy, těkavými látkami (ředidly, alkoholy, acetonem apod.), koncentráty vonných esencí do koupele a barvivy.

Výrobky nepoužívejte k jiným účelům než ke sprchování. Budte velmi opatrní při manipulaci, dopravě a usazování výrobku, aby nedošlo k jeho poškození.

!!! Při nedodržení návodu k instalaci a udržování sprchových masážních panelů se musí počítat s poškozením výrobku. Záruku v tomto případě nelze uznat!!!

Na údržbu používat jen přípravky, které jsou výrobcem určeny pro použití na konkrétní typ produktu nebo na daný typ povrchu.

Záruka se vztahuje na následující:

Závady materiálů a výroby, včetně závad z nich vyplývajících - toto platí pouze za předpokladu, že byla instalace panelu zákazníkem provedena podle instrukcí výrobce.

Záruka pokrývá pouze opravu či výměnu vadných součástí. V žádném případě ji nelze nárokovat na výdaje za práci nebo dopravu, při nespokojenosti s bezproblémovým výrobkem a v podobných případech.

Výrobce nenes zodpovědnost za škody vzniklé nesprávným zacházením s výrobkem. Záruku tedy nelze vztáhnout na poškození způsobená např.:

- montáží neodpovídající instrukcím výrobce,
- špatnou či nedostatečnou údržbou výrobku, ta je zodpovědností zákazníka (výměna těsnění, čištění filtrů...),
- opotřebením pohyblivých součástí běžným provozem,
- vystavením panelu či jeho součástí mrazu a následným zamrznutím instalace,
- nehodami a nárazy,
- nedbalostí a špatnou manipulací,
- čištěním výrobku neodpovídajícími předměty nebo přípravky,
- použitím abraziv či agresivních čisticích,
- usazováním nečistot nebo vodního kamene,
- jakýmkoli dalším nevhodným zacházením.

ZÁRUČNÍ LIST

SPRCHOVÝ PANEĽ



Vyplní prodejce:

Typ výrobku:	Rozměr výrobku:	Datum prodeje:
Délka záruky:	24 měsíců ode dne prodeje uvedeného v tomto záručním listu a prodejním dokladu	
Prodejce: (název, adresa, telefon)		
Razítko, podpis:		

Dovozce poskytuje záruku na výrobek podle dále uvedených zásad a zákonem stanovených podmínek. Záruka je platná pouze v případě řádně vyplněného záručního listu a doloženého prodejního dokladu. Práva z odpovědnosti za vady věci zaniknou, nebyla-li uplatněna v záruční době. Záruční doba se prodlužuje o dobu, po kterou byl výrobek v reklamčním řízení, v případě, že je reklamační uznána jako oprávněná. Zákazník je povinen uplatnit záruku u prodávajícího uvedeného v záručním listu. Ve vlastním zájmu dbejte na kompletní vyplnění záručního listu.

Omezení (neplatnost) záruky. Záruka se nevztahuje na:

Závady vzniklé neodbornou instalací.

Závady vzniklé nesprávným používáním nebo údržbou.

Usazováním nečistot nebo vodního kamene.

Opotřebením výrobku nad rámec běžného užívání.

Mechanické, chemické či jiné poškození výrobku v rámci neočekávané situace (požár apod.).

Závady vzniklé užitím v nesprávných nebo extrémních podmínkách (exteriéry apod.).

Podmínky záruky:

Záruka platí pouze za předpokladu instalace k tomu proškoleným pracovníkem nebo instalátérem a vztahuje se pouze na vady výrobní.

Na údržbu používat jen přípravky, které jsou výrobcem určeny pro použití na konkrétní typ produktu, nebo na daný typ povrch výrobku.

Záruční doby:

Záruční doba platí ode dne převzetí věci kupujícím, uvedeného v záručním listu jako datum prodeje. Záruční doba na sprchový panel se poskytuje na 2 roky.

Doporučení:

Záruční list a doklad o koupi výrobku (příp. jeho odborné instalaci) pečlivě uschovejte po celou dobu platnosti záruky. Při reklamčním řízení od Vás bude požadován originál těchto dokladů! V případě neoprávněné reklamační, je společnost HOPA CZ, s.r.o. oprávněna vzniklé náklady na posouzení reklamační účtovat zákazníkovi.

Dovozce:

HOPA CZ, s.r.o., Průmyslový areál 0255, 763 21 SLAVIČÍN

Tel.: +420 577 342 630; Email: info@hopa.cz; www.hopa-koupelny.cz



SORTIMENT KOUPELEN HOPA

vany



sprchové kouty



baterie




nábytek



umyvadla, wc



infrasauny



vany

sprchy

baterie

sauny

nábytek

keramika

topení